

ΣΥΝ-ΖΩ ΜΕ ΤΗ ΦΥΣΗ



5^ο Δ.Σ. ΚΙΛΚΙΣ, ΣΧ. ΕΤΟΣ 2015-16

Για το εθνικό θεματικό δίκτυο του ΚΠΕ Παρανεστίου:

«Υπαίθρια ζωή και Περιβαλλοντική Εκπαίδευση»

Υπεύθυνη εκπαιδευτικός: Αφροδίτη Ντίνου

Συνεργάστηκαν: Κώστας Σακελλαρίου, Βαρβάρα Ευθυμιάδου, Μαίρη Πραξιγά

Ποιοι είμαστε...

- Το 5^ο Δ.Σ.Κιλκίς υλοποιεί περιβαλλοντικά προγράμματα, αλλά και μεμονωμένες δράσεις για το Περιβάλλον από το 1998!
- Έχει βραβευτεί για τις δράσεις του με την πράσινη σημαία των Οικολογικών Σχολείων
- Στο δίκτυο του ΚΠΕ Παρανεστίου συμμετέχουμε για 2^η διετία, βασικά με τη ΣΤ τάξη, αλλά στις δράσεις για το δίκτυο συμπεριλάβαμε τις Δ', Ε' και ΣΤ' για να υπάρχει συνέχεια και του χρόνου.



Οι στόχοι του προγράμματός μας

- Το φετινό μας πρόγραμμα ονομάζεται «Συν-Ζω με τη Φύση» κι ο βασικός του στόχος είναι τα παιδιά να μάθουν πώς να συμβιώνουν με τη Φύση χωρίς κίνδυνο, ούτε για τον εαυτό τους, ούτε για το Περιβάλλον



Η μεθοδολογία μας

- Εστιάσαμε στη βιωματική μάθηση και στην ομαδοσυνεργατική
- Χρησιμοποιήσαμε ωστόσο και καταιγισμό ιδεών, δραματοποίηση, δημιουργική γραφή και εικαστικές δημιουργίες
- Συνδέσαμε τις δράσεις μας με τα μαθήματα του ΑΠΣ, όπως Φυσικά, Γλώσσα, Φυσική Αγωγή, Αισθητική Αγωγή, Μελέτη Περιβάλλοντος



Βγήκαμε στο πεδίο πολλές φορές...

ΧΡΟΝΟΛΟΓΙΟ ΔΡΑΣΕΩΝ



περιβαλλοντικό μονοπάτι στο λόφο Αγ. Γεωργίου


Περιαστικό Δάσος λόφου Αγ. Γεωργίου

Περπάτημα στο δάσος και παρατήρηση χλωρίδας, ανθρωπογενών παρεμβάσεων, όψης του δάσους το φθινόπωρο.



Προσανατολισμός, περιβαλλοντικός χάρτης, καταφύγιο

- 1- Πώς προσανατολίζομαι στο Δάσος
- 2- Αν χρειαστώ καταφύγιο στην ύπαιθρο, τι πρέπει να προσέξω
- 3- Πώς φτιάχνω έναν περιβαλλοντικό χάρτη (η κάθε ομάδα φτιάχνει το χάρτη που οδηγεί στο καταφύγιό της)




Στιγμιότυπα από τη εξόρμηση του Νοεμβρίου



Α' ΒΟΗΘΕΙΕΣ

- Καλέσαμε εκπαιδευτή από το ΚΠΕ Κιλκίς, να μας κάνει ένα βιωματικό σεμινάριο για Α' βοήθειες, προσαρμοσμένο στις δυνατότητες των μαθητών



Υπαίθρια διαβίωση στην αυλή του σχολείου

- Καλέσαμε έναν εκπαιδευμένο διασώστη, του ορειβατικού ομίλου Κιλκίς, φέραμε σκηνές και στήσαμε μια μικρή κατασκήνωση στον κήπο της αυλής μας. Μάθαμε πώς στήνουμε μια σκηνή, πώς ετοιμάζουμε το σακίδιο με τα απαραίτητα για εξόρμηση στη φύση, τι μέτρα προστασίας λαμβάνουμε και παίξαμε παιχνίδια συνεργασίας κι ενεργοποίησης στην «αυλή» της κατασκήνωσής μας.



SOUTH POLE

Στιγμιότυπα από την ημέρα Υπαίθριας Διαβίωσης στο σχολείο



SOUTH POLE

Πρακτική εφαρμογή...

Μια σκηνή τη στήνουμε σε κάθε ευκαιρία,
όπως στην ολοήμερη εκδρομή μας...



Μια χαρά βρίσκουμε καταφύγια, ειδικά αν
υπάρχουν έτοιμα...




ΣΚΑΣΙΑΡΧΕΙΟ ΣΤΗ ΦΥΣΗ!

- Με μεγάλη χαρά ετοιμάσαμε σακίδια για το διήμερο πρόγραμμα του ΚΠΕ Παρανεστίου. Καιρός ήταν να φτάσουμε στην... πηγή, με τρένο βέβαια



Μαγειρέψαμε, παίξαμε παιχνίδια σύνδεσης με το φυσικό περιβάλλον, στήσαμε σκηνές...



Γνωρίσαμε το φυσικό περιβάλλον της περιοχής και το απολαύσαμε



Τα συμπεράσματά μας - Αποτίμηση

- Αξιολογούσαμε τις δράσεις μας κάθε φορά που τις υλοποιούσαμε κι αυτό μας έκανε από την αρχή να συμπεριλάβουμε περισσότερες τάξεις στο πρόγραμμα.
- Τα παιδιά συνδέθηκαν με τη Φύση, συνειδητοποίησαν το ρόλο του ανθρώπου κι ευαισθητοποιήθηκαν ως προς τη στάση τους
- Έμαθαν πολλά και ρώτησαν κι έμαθαν ακόμη περισσότερα. Η επαφή με τη Φύση τους ενεργοποίησε κι ασχολήθηκαν με τα οφέλη της για τη υγεία του ανθρώπου και το πώς θα της φερθούν με σεβασμό
- Γνωρίζουν να στήσουν σκηνή, να ετοιμάσουν σακίδιο για εξόρμηση, να διακρίνουν φυτά και να προστατεύσουν τον εαυτό τους από κινδύνους στην ύπαιθρο. Σιωπούν όταν πρέπει, οξύνθηκαν οι αισθήσεις τους, αξιοποιούν ευκαιρίες για χαλάρωση και μάθηση στη Φύση.

ΣΥΝ-ΖΟΥΝ ΜΕ ΤΗ ΦΥΣΗ!!



Οι «μόγληδες» του 5^{ου} Δ. Σ. Κιλκίς σας
ευχαριστούμε και σας ευχόμαστε
ΚΑΛΟ ΚΑΛΟΚΑΙΡΙ!!



SOUTH POLE